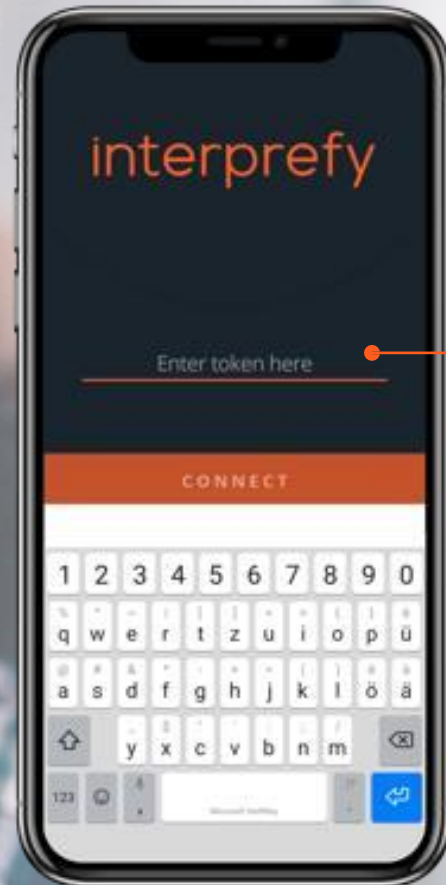




interprefy
Anytime. Anywhere.

Interprefy Mobile App Audience User Guide

Interprefy Mobile App User Guide



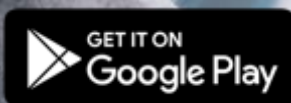
Event Token:

2021conference

[→ English](#)

[→ Français](#)

Download App



English



Please connect your smartphone to a reliable WiFi network.

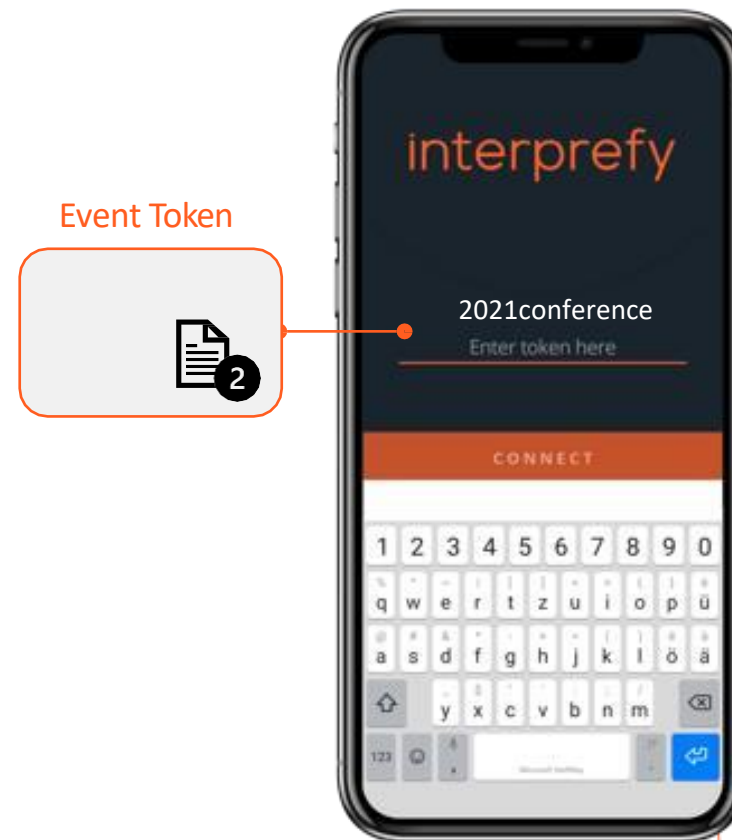
1 – Download and install the Interprefy app from the app store.



2 – Plug in your earphones or headset, click «ok».



3 – Enter the event token, click «connect».



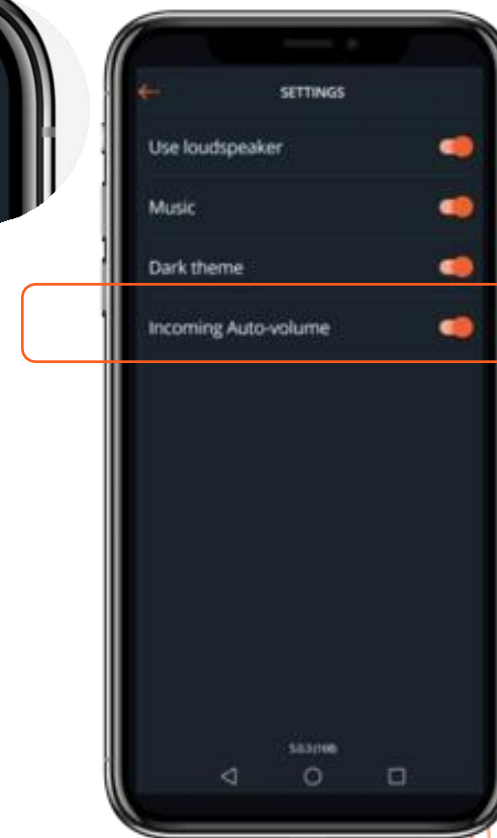
4 – Select your preferred audio language.



5 – When the session is finished, click «disconnect» to leave the session.



Settings – If «incoming Auto-volume» is selected, original floor sound will be audible, when interpreter is silent.



Français



Veillez connecter votre smartphone à
un réseau WiFi fiable.

1 – Téléchargez et installez l'application Interprefy depuis l'app store.



2 – Branchez vos écouteurs ou votre casque, cliquez sur « ok ».



3 – Entrez le token de l'événement, cliquez sur « connect ».



4 – Sélectionnez la langue que vous souhaitez entendre.



5 – Quand la session est finie, cliquez sur « disconnect » pour quitter la session.



Réglages – Si « incoming Auto-volume » est sélectionné, vous entendrez le son d'origine quand l'interprète ne parle pas.

